





Asketømming

Vi anbefaler dere å tømme asken fra grillene hvert 4.-5. år. Grillene fungerer videre selv om askenivået til slutt er rett under kullristen.

Men da vil grillen få problemer med avkjøling, og stålet kan bli misfarget. Se vedlagte instruksjon for asketømming.

<p>1. Grav ut masser</p>	 A close-up photograph showing a shovel digging into a layer of dark gravel surrounding the base of a metal grill.
<p>2. Fjern deksel</p>	 A photograph showing a person's hand pulling a rectangular metal cover away from the grill's base.
<p>3. Grav ut asken</p>	 A photograph showing a shovel being used to dig out a layer of grey ash from the grill's base.
<p>4. Sett tilbake deksel</p>	 A photograph showing a person's hand placing the metal cover back onto the grill's base.

5. Fyll tilbake masser



Lykke til!